



Schaut nicht zum Himmel empor

Familiengottesdienst zu Christi Himmelfahrt



Vorbereitung:

Große Kopie eines Himmelfahrtbildes, im Idealfall aus der eigenen Kirche oder z.B. Mainzer Evangeliar <https://www.herder.de/ciq/ciq-ausgaben/archiv/2019/21-2019/die-fussabdrucke-christi-und-mehr/> oder <https://www.pfarrbriefservice.de/image/christus-als-neue-schoepfung-offenbarung-des-lebens>, die Christusfigur wird aus dem Bild ausgeschnitten und beiseitegelegt, das restliche Bild wird von der Mitte aus in Puzzleteile geschnitten und versteckt

eine Pinnwand mit einem Rahmen aus Pappe in der Größe des Himmelfahrtbildes mit doppelseitigem Klebeband beklebt für die Puzzleteile, s.u.

Liederbücher:

- Gotteslob (GL), Eigentel Erzbischofliche München-Freising.
- Kommt, atmet auf (Kaa), Liederheft für die Gemeinde, Hrsg. Gottesdienst-Institut der Evang.-Luth. Kirche in Bayern, 2011.
- Immer und überall (Iuü), Herausgegeben vom Landeskirchenamt der Evangelisch-Lutherischen Kirche in Bayern, Nürnberg, 1. Auflage 2023.

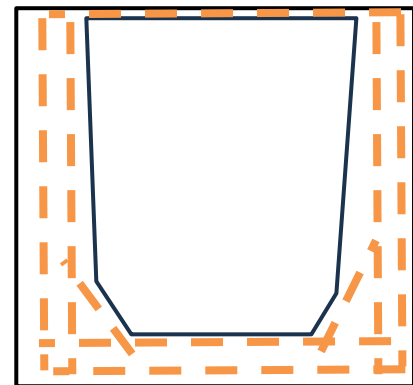


Damit das Himmelfahrtsbild später als Fenster in die Welt verwendet werden kann, müssen Rahmen und Bild gut vorbereitet werden! Ein Himmelfahrtsbild wird möglichst groß ausgedruckt (DinA3 oder DinA2) auf festem Papier oder Karton. Ein Rahmen aus Pappe, der genauso groß wie das Bild ist, wird mit Nadeln an der Pinnwand befestigt. Der Rahmen muss das „Loch“ der Jesus-Figur ebenfalls freilassen, muss aber alle anderen Puzzleteile festhalten. Der Papprahmen wird mit Doppelseitigem Klebeband beklebt, so dass die Puzzleteile daran haften.

Puzzle



Rahmen mit Klebestreifen



Lied

GL 339 *Ihr Christen hocherfreuet euch*

Oder

Iuü 107 *Wir haben einen Grund zum Feiern*

Liturgischer Gruß

Im Namen des Vaters und des Sohnes und des Heiligen Geistes. Amen.

Hinführung

Ostern ist zwar vorüber, aber dennoch gibt es heute in unserer Kirche etwas zu suchen.

Vom heutigen Bibeltext gibt es zahlreiche Bilder. So ein Bild ist als Puzzle in (Anzahl) Teilen hier versteckt.

Macht euch auf die Suche und setzt die Teile hier vorne an unserer Pinnwand zusammen.

Es empfiehlt sich, leise Orgelmusik zu spielen, während die Kinder suchen und die Teile gemeinsam an der Pinnwand und auf dem Klebestreifen befestigen.

L hilft mit. Es fehlt das Teil mit der Christusfigur.

Habt ihr wirklich überall nachgesehen? In der Mitte fehlt ein Teil.



Ihr habt wirklich gründlich gesucht, vielen Dank! Und ich verrate es euch: dieses Teil fehlt tatsächlich. Denn genau darum geht es heute in den biblischen Texten. Vielleicht kannst Du schon erraten, wer oder was hier fehlt? Wir hören es später.

Kyrie

Herr Jesus Christus, du verlässt die Welt und gehst zu Gott zurück. Herr, erbarme dich.

Alle: Herr, erbarme dich.

Du versprichst uns deinen Heiligen Geist als Trost. Christus, erbarme dich.

Alle: Christus, erbarme dich.

Du bist bei uns, auch wenn wir dich nicht sehen. Herr, erbarme dich.

Alle: Herr, erbarme dich.

Tagesgebet¹

Lasst uns beten.

kurze Stille zum persönlichen Beten - Die Stille kann durch den Ton einer Klangschale akustisch begrenzt werden.

Gott im Himmel,

dein Sohn war Mensch wie wir. Er hat uns die Botschaft von deinem Reich gebracht. Durch Jesus sind wir mit dem Himmel verbunden.

Lass uns deinen Himmel schon hier auf Erden spüren durch Christus, der uns ein Stück des Himmels schenkt. Amen.

Erste Lesung²

Lesung aus der Apostelgeschichte

Im ersten Buch, lieber Theóphilus,
habe ich über alles berichtet, was Jesus von Anfang an getan und gelehrt hat,
bis zu dem Tag, an dem er in den Himmel aufgenommen wurde.
Vorher hat er den Aposteln,

¹ https://www.kindergottesdienst-katholisch.de/fileadmin/smb/Redaktion/Dateien/Dokumente/Oration_Himmelfahrt.pdf , Stand 07.04.2026

² Lesejahr A: Lektionar I 2019. Rechte: staeko.net



die er sich durch den Heiligen Geist erwählt hatte,
Weisung gegeben.
Ihnen hat er nach seinem Leiden durch viele Beweise gezeigt, dass er lebt;
vierzig Tage hindurch ist er ihnen erschienen und hat vom Reich Gottes gesprochen.
Beim gemeinsamen Mahl gebot er ihnen:
Geht nicht weg von Jerusalem, sondern wartet auf die Verheißung des Vaters,
die ihr von mir vernommen habt!
Denn Johannes hat mit Wasser getauft,
ihr aber werdet schon in wenigen Tagen mit dem Heiligen Geist getauft werden.
Als sie nun beisammen waren, fragten sie ihn:
Herr, stellst du in dieser Zeit das Reich für Israel wieder her?
Er sagte zu ihnen:
Euch steht es nicht zu, Zeiten und Fristen zu erfahren, die der Vater in seiner Macht
festgesetzt hat.
Aber ihr werdet Kraft empfangen,
wenn der Heilige Geist auf euch herabkommen wird;
und ihr werdet meine Zeugen sein in Jerusalem und in ganz Judäa und Samárien
und bis an die Grenzen der Erde.
Als er das gesagt hatte,
wurde er vor ihren Augen emporgehoben
und eine Wolke nahm ihn auf und entzog ihn ihren Blicken.
Während sie unverwandt ihm nach zum Himmel emporschauten,
siehe, da standen zwei Männer in weißen Gewändern bei ihnen
und sagten: Ihr Männer von Galiläa, was steht ihr da und schaut zum Himmel empor?
Dieser Jesus, der von euch fort in den Himmel aufgenommen wurde,
wird ebenso wiederkommen, wie ihr ihn habt zum Himmel hingehen sehen.

Apostelgeschichte 1, 1–11

Antwortpsalm

Ruf vor dem Evangelium

Halleluja. Halleluja.
(So spricht der Herr:)
Geht und macht alle Völker zu meinen Jüngern.
Ich bin mit euch alle Tage bis zum Ende der Welt.
Halleluja.



Evangelium³

Aus dem heiligen Evangelium nach Matthäus.

In jener Zeit
gingen die elf Jünger nach Galiläa
auf den Berg, den Jesus ihnen genannt hatte.
Und als sie Jesus sahen, fielen sie vor ihm nieder,
einige aber hatten Zweifel.
Da trat Jesus auf sie zu und sagte zu ihnen:
Mir ist alle Vollmacht gegeben im Himmel und auf der Erde.
Darum geht und macht alle Völker zu meinen Jüngern;
tauft sie auf den Namen des Vaters und des Sohnes und des Heiligen Geistes
und lehrt sie, alles zu befolgen, was ich euch geboten habe.
Und siehe, ich bin mit euch alle Tage bis zum Ende der Welt.

Matthäus-Evangelium 28, 16–20

Deutung/Ansprache

Liebe Kinder, liebe Mitfeiernde, liebe ...

schaud doch noch einmal auf unsere Pinnwand. Unser fehlendes Puzzleteil stört doch das gesamte Bild.

Ich habe das Teil hier in der Hand und sicher hast Du nach den beiden Bibeltexten schon erraten, wer darauf abgebildet ist.

L zeigt das Puzzleteil.

Es ist Jesus, der da fehlt. Genau das erfahren seine Freunde am Himmelfahrtstag. Jesus fehlt – schon wieder. Er ist gestorben und seine Freundinnen und Freunde waren unendlich traurig, sie haben ihn vermisst. Er hat ihnen so gefehlt. Was denkst Du/denken Sie hat ihnen am meisten gefehlt?

Jesus war ihr Freund, jetzt kann er keine Zeit mehr mit ihnen verbringen. Ihnen fehlt das miteinander reden/das miteinander essen, ...

Jesus fehlt ihnen und dann ist er auferstanden! Jesus ist wieder da. Es ist nicht ganz so wie früher, aber immerhin ein bisschen und die Jüngerinnen und Jünger freuen sich darüber. Jetzt haben sie wieder...

mögliche Nennungen von vorhin mit einbeziehen

... Zeit miteinander, sie können wieder reden und sogar gemeinsam essen.

³ Lesejahr A: Lektionar I 2019. Rechte: staeko.net



Und jetzt kündigt Jesus an, dass er geht, endgültig, für immer. Es ist klar, dass er seinen Freundinnen und Freunden fehlen wird, dass sein Weggehen eine Lücke hinterlässt. Da bleibt ein Loch, wie bei unserem Puzzle.

Aber Jesus verspricht seinen Freundinnen und Freunden etwas: auch wenn ihr mich nicht sehen könnt, ich bin bei euch. Ich sende euch meinen Geist voll Kraft und Liebe. Es wird die Lücke bleiben, die ich hinterlassen. Aber nutzt diese Lücke! Denn wenn ich unser Puzzle mit der Lücke von der Wand abnehme, dann kann ich etwas tun.

Das Puzzle wird vorsichtig abgenommen, das Klebeband muss alle Teile zusammenhalten.

Ich kann durchschauen. Ich kann auf die Welt schauen, auf N.N.

Evtl. ein paar bekannte Namen der Kinder aufzählen.

Und auch du kannst durchschauen.

Darum bitten uns die Engel in der heutigen Bibelstelle: Schaut nicht zum Himmel empor, schaut nicht auf die Lücke, die Jesus hinterlässt, schaut in seinem Namen, in seinem Rahmen könnte man sagen, auf die Welt! Dann wird sie erfüllt sein mit seinem Geist.

Vielleicht können die Kinder eingeladen werden auch nach vorne zu kommen und durch die Lücke auf die Welt zu schauen.

Diese Aktion mit dem Blick auf die Welt kann auch gut nach Segen und Auszug vor der Kirche stattfinden. So können Himmel und Erde in den Blick genommen werden. miteinzubeziehen.

Fürbitten

Gott, wir schauen auf die Welt. Wir sehen, was uns beschäftigt. Dir wollen wir es anvertrauen in wenigen Worten. Ich möchte sie einladen ihre Bitte laut in den Raum zu sprechen.

Es empfiehlt sich, dass L beginnt.

Für Frieden **Alle:** Wir bitten dich erhöre uns

Für ein gutes Miteinander in der Klasse

Für unsere Familien

Für Gerechtigkeit

Für Gesundheit

...

Gott, wir bitten dich: sende uns deinen Geist. Lass die Erde ein Stück mehr himmlisch werden. Darum bitten wir durch Jesus Christus unseren Freund und Bruder. Amen



Gabengebet⁴

Du, unser Gott,

dein Sohn Jesus hat versprochen, mitten unter uns zu sein, wenn wir Eucharistie feiern.

Wie seine Freundinnen und Freunde damals sind wir jetzt mit ihm am Tisch versammelt.

Wir bitten dich: Schenke uns durch dieses Mahl Gemeinschaft – untereinander und mit ihm, Christus, unserem Bruder und Herrn.

Amen

Vater unser

Zum Vaterunser werden die Kinder eingeladen mit den Ministrant:innen sich in einem großen Kreis um den Altar zu versammeln.

Schlussgebet⁵

Du, unser Gott,

wir danken dir, dass du uns in dieser Feier teilhaben lässt an dem, was im Himmel ist: Licht und Leben, Geborgenheit und Glück.

Wir bitten dich: Bleib uns nahe und führe uns einst zur ewigen Freude bei dir – durch Christus, deinen Sohn, der mit dir ist in alle Ewigkeit. Amen.

Segen

⁴ <https://www.kindergottesdienst-katholisch.de>, Sammlung für Gabengebete Nr. 5, Stand 07.04.2026




⁵ <https://www.kindergottesdienst-katholisch.de>, Sammlung für Schlussgebete Nr. 8, Stand 07.04.2026



Mögliche Lieder mit Bewegungen





GL 804 *Wo Menschen sich vergessen*

Zum Refrain

Da berühren sich Himmel		Mit der linken Hand einen Bogen zeichnen beginnend beim rechten Arm über den Kopf bis zum Bauch
und Erde		Mit der rechten Hand einen Bogen gegengleich von links nach unten nach rechts so führen, dass sie sich sanft oben auf die linke Hand legt.
dass Frieden werde unter uns		Die Hände der Nachbarn fassen oder einfach öffnen

GL 873/1 *Der Himmel geht über allen auf*⁶

Aufstellung im Kreis

Der Himmel geht über allen auf		Arme in die Höhe heben
Auf alle über, über allen auf		Mit 8 kleinen Schritten im Uhrzeigersinn um sich selbst drehen, dann die Arme senken
Der Himmel geht über allen auf		8 kleine Schritte in die Kreismitte gehen, dabei die Arme anheben
Auf alle über, über allen auf		8 kleine Schritte zurück dabei die Arme über die Köpfe der Nachbarn nach hinten unten führen.

⁶ Nach Ulrike Priessnitz, in *Dir sing ich mein Lied*, Schwabenverlag S.395



Kaa 54 *Dass Erde und Himmel dir blühen*

Gesten zum Lied

Dass Erde und Himmel dir blühen,	Hände nach oben führen und sich so hin- und herwiegen.
dass Freude sei größer als Mühen,	Sich mit nach unten geführten Händen verbinden und wiegen.
dass Zeit auch für Wunder, für Wunder dir bleib	Handfassung lösen, in die offenen Hände einen Wunsch für den zu Begrüßenden hineindenken- legen.
und Friede für Seele und Leib	Die Hände segnend über den zu Begrüßenden halten.

Bildvorlage als Puzzle

