



# Wasser

## Symbolerschließung in 6 Schritten

### Vorbereitet:

Wasserschüssel, blaue und grüne Tücher, Filzformen, Schnüre, Glasmuggelsteine, Tiere je nach Alter der Kinder

### Sich versammeln

*In die Mitte legen wir gemeinsam eine blaue runde Tischdecke.*

*Eine Glasschüssel mit Wasser wird in die Mitte gebracht.*

### Begegnung mit allen Sinnen

In einer ersten Begegnung mit dem Wasser wollen wir spüren, was mit unseren Sinnen zu erfahren ist: was wir riechen und schmecken, was wir sehen und hören können uns was wir fühlen.

*In Stille wird das Wasser in einer Schüssel im Kreis getragen, so dass jedes Kind mit ihm in Berührung kommen kann.*

### Wahrnehmen und Ausdruck geben

Wir können Verschiedenes wahrnehmen vom Wasser und wollen uns mitteilen, was wir spüren können.

Wenn das Wasser zu uns kommt, halten wir es zuerst in Stille und „hören“ auf es.

Dann äußern wir, was es uns zu sagen hat.

*Die Wasserschale wird wieder jedem Kind hingehalten und jedes berührt es auf seine Weise.*

*Jetzt findet die Wasserschüssel in der Mitte der Decke ihren Platz.*

Wenn wir dem Wasser unsere Stimme leihen, können wir es in ihrer Vielfalt verstehen.

Jetzt können wir uns sagen, welche Botschaft wir gehört haben. Ist in mir eine Deutung entstanden?



## Das Erlebte deuten

Jede/r, die ihre/der seine Deutung laut äußern möchte, tritt zur Mitte und verkündet ihre/seine Botschaft:

*z.B. „Du schenkst uns Leben.“ „Du reinigst uns“. „Jesus sagt: Ich bin das lebendige Wasser“...*


## Lied:

*Die Deutung kann in einem Lied oder Gebet verdichtet werden:*

Menschen danken Gott für das lebendige, lebensnotwendige Wasser. Wir singen es in einem Lied und zeigen es in einer Bewegung:

**GL 397**      *All meine Quellen entspringen in Dir*

Ausgangsstellung: Kreis ohne Handfassung

All meine Quellen entspringen in Dir		Mit vier Schritten zur Mitte gehen
All meine Quellen entspringen in Dir		Wir schöpfen aus der Mitte
All meine Quellen entspringen in Dir		Sich um die eigene Achse drehend wieder nach außen tanzen

## Kreativ gestalten

*Wir verleihen unserer individuellen Deutung Ausdruck in einer bildhaften Gestaltung.*




Überlegt doch, was euch jetzt am Wasser besonders wichtig geworden ist, was euch freut oder was für ein Bild euch gekommen ist und gestaltet das auf das blaue oder das grüne Tuch.

*Die Kinder gestalten.*



## Lied:

GL 467 *Erfreue dich Himmel*

Auf Erden hier unten		Bücken und mit den Händen den Boden berühren
Im Himmel dort oben		Hände zum Himmel erheben
Den gütigen Vater, den wollen wir loben		Im Kreis drehen und klatschen